

MINISTERIO DE CIENCIA, TECNOLOGÍA Y TELECOMUNICACIONES
EJERCICIO ECONÓMICO 2020

-En colones-
Código y Nombre del Título: 218 - Ministerio de Ciencia, Tecnología y Telecomunicaciones
PROGRAMA 893 COORDINACIÓN Y DESARROLLO CIENTÍFICO Y TECNOLÓGICO
AI 31 DE MAYO 2020

Partida/Subpartida		PRESUPUESTO INICIAL	PRESUPUESTO ACTUAL	DEVENGADO	COMPROMETIDO	DECRETO EN TRAMITE	DISPONIBLE MENOS DECRETO EN TRAMITE	DISPONIBLE	Devengado más comprometido	% Devengado
Código	Descripción									
	TOTAL	6.324.735.011	6.156.363.009	1.678.845.788	1.071.582.804	(218.275.076)	3.624.209.492	3.405.934.416	44,7%	27,3%
0	REMUNERACIONES	2.339.919.657	2.231.973.563	814.161.726	222.847.500	(28.892.023)	1.166.072.314	1.194.964.337	46,5%	36,5%
1	REMUNERACIONES BÁSICAS	843.345.000	793.242.900	292.734.785	-	(4.206.600)	496.301.515	500.508.115	36,9%	36,9%
E-00101	Sueldos para cargos fijos	837.345.000,00	787.242.900	292.734.785	-	(4.206.600)	490.301.515	494.508.115	37,2%	37,2%
E-00105	Sueldos	6.000.000,00	6.000.000	-	-	-	6.000.000	6.000.000	0,0%	0,0%
2	REMUNERACIONES EVENTUALES	6.189.703	5.122.563	1.014.096	-	(3.100.000)	1.008.467	4.108.467	19,8%	19,8%
E-00201	Tiempo extraordinario	6.189.703,00	5.122.563	1.014.096	-	(3.100.000)	1.008.467	4.108.467	19,8%	19,8%
3	INCENTIVOS SALARIALES	1.042.489.568	1.004.962.291	351.002.202	-	(20.139.184)	633.820.905	653.960.089	34,9%	34,9%
E-00301	Retribución por años servidos	272.119.956,00	272.119.956	75.546.486	-	(3.210.012)	193.363.458	196.573.470	27,8%	27,8%
E-00302	Restricción al ejercicio liberal de la profesión	402.775.395,00	378.448.025	134.969.922	-	-	243.479.103	243.479.103	35,7%	35,7%
E-00303	Director/gerentes	145.301.528,00	137.576.491	75.844	-	(617.804)	136.952.843	137.576.491	0,0%	0,0%
E-00304	Salario escolar	126.981.313,00	126.981.313	110.669.945	-	(16.311.368)	60.025.501	60.025.501	33,2%	33,2%
E-00399	Otros incentivos salariales	94.811.376,00	89.833.506	29.808.005	-	-	60.025.501	60.025.501	33,2%	33,2%
4	CONTRIB. PATR. AL DESARROLLO Y LA SEG. SOCIAL	170.256.718	160.631.916	63.076.666	79.055.679	(723.120)	17.776.451	18.499.571	88,5%	39,3%
E0040120089300	Contribución Patronal al Seguro de Salud CCSS	161.525.604,00	152.394.381	59.843.105	75.000.910	(686.037)	16.864.329	17.550.366	88,5%	39,3%
E0040520089300	Contribución Patronal al BPOC	8.731.114,00	8.237.535	3.233.561	4.054.769	(37.083)	912.122	949.205	88,5%	39,3%
5	CONTRIB. PATR. FONDOS PENS. Y OTROS FONDOS DE CAPITALIZ.	277.638.668	268.013.893	106.333.977	143.791.822	(723.119)	17.164.976	17.888.095	93,3%	39,7%
E0050120089300	Contribución Patronal al Seguro de Pensiones de la CCSS	91.676.894,00	86.494.108	33.591.900	42.944.947	(389.372)	9.567.889	9.957.261	88,5%	38,8%
E0050220089300	Aporte Patronal al Régimen Obligatorio de Pensiones Compl.	26.193.341,00	24.712.602	9.700.784	12.58.218	(111.249)	2.742.351	2.853.600	88,5%	39,3%
E0050320089300	Aporte Patronal al Fondo de Capitalización Laboral	52.386.682,00	49.425.322	19.401.512	24.946.486	(222.498)	4.854.736	5.077.234	89,7%	39,3%
E0050520089300	Contribución Patronal a otros fondos adm. por entes privados	107.381.951,00	107.381.951	43.639.781	63.742.170	-	-	-	100,0%	40,6%
1	SERVICIOS	1.163.725.823	1.148.531.036	250.146.220	179.006.555	(156.647.555)	562.730.716	719.378.271	37,4%	21,8%
101	ALQUILERES	590.171.139	590.171.139	198.498.955	53.134.471	(8.000.000)	330.537.713	338.537.713	42,6%	33,6%
E-10101	Alquiler de edificios, locales y terrenos	542.701.200,00	542.701.200	186.881.100	50.297.093	-	305.523.007	305.523.007	43,7%	34,4%
E-10103	Alquiler de equipo de cómputo	13.707.168,00	13.707.168	4.129.086	2.837.378	-	6.740.704	6.740.704	50,8%	30,1%
E-10199	Otros alquileres	33.762.771,00	33.762.771	7.488.770	-	(8.000.000)	18.274.001	26.274.001	22,2%	22,2%
102	SERVICIOS BÁSICOS	66.328.200	66.328.200	23.030.507	15.209.827	-	28.087.866	28.087.866	57,7%	34,7%
E-10201	Servicio de agua y alcantarillado	10.009.200,00	10.009.200	1.845.701	3.992.299	-	4.171.200	4.171.200	58,3%	18,4%
E-10202	Servicio de energía eléctrica	16.716.000,00	16.716.000	6.746.934	2.770.733	-	7.198.333	7.198.333	56,9%	40,4%
E-10203	Servicio de correo	18.000,00	18.000	18.000	-	-	-	-	100,0%	100,0%
E-10204	Servicio de telecomunicaciones	39.585.000,00	39.585.000	14.419.873	8.446.794	-	16.718.333	16.718.333	57,8%	36,4%
103	SERVICIOS COMERCIALES Y FINANCIEROS	42.235.000	42.235.000	999.478	9.840.354	(19.350.000)	12.045.167	31.395.167	25,7%	2,4%
E-10301	Información	4.000.000,00	4.000.000	1.930.987	1.930.987	-	2.069.013	2.069.013	48,3%	0,0%
E-10302	Publicidad y propaganda	5.350.000,00	5.350.000	-	-	(5.350.000)	-	5.350.000	0,0%	0,0%
E-10303	Impresión, encuadernación y otros	1.435.000,00	1.435.000	-	-	-	1.435.000	1.435.000	0,0%	0,0%
E-10306	Comisiones y gastos por serv. financieros y comerc.	250.000,00	250.000	31.664	30.836	-	187.500	187.500	25,0%	12,7%
E-10307	Servicios de transf. electrónica de información	31.200.000,00	31.200.000	967.815	7.878.531	(14.000.000)	8.353.654	22.353.654	28,4%	3,1%
104	SERVICIOS DE GESTIÓN Y APOYO	148.234.544	148.234.544	7.070.581	59.912.583	(40.651.250)	40.600.130	81.251.380	45,2%	4,8%
E-10404	Servicios en ciencias económicas y sociales	65.000.000,00	65.000.000	15.820.000	15.820.000	(24.590.000)	49.180.000	49.180.000	24,3%	0,0%
E-10405	Servicios de desarrollo de sistemas informáticos	59.000.000,00	59.000.000	29.500.000	29.500.000	(14.561.250)	14.488.750	29.950.000	50,8%	0,0%
E-10406	Servicios generales	20.784.536,00	20.784.536	6.509.645	13.846.528	-	428.363	428.363	97,9%	31,3%
E-10499	Otros servicios de gestión y apoyo	3.450.008,00	3.450.008	560.936	296.055	(1.500.000)	1.093.017	2.593.017	24,8%	16,3%
105	GASTOS DE VIAJE Y TRANSPORTE	43.941.658	28.746.881	2.941.773	4.910.398.49	(15.928.068.00)	20.894.709.46	20.894.709	27,3%	10,2%
E-10501	Transporte dentro del país	2.135.004,00	2.135.004	168.472	365.278	(1.268.728)	332.472	1.601.254	25,0%	7,9%
E-10502	Viáticos dentro del país	11.326.004,00	11.326.004	1.567.069	595.331	(5.542.419)	3.621.185	9.163.604	19,1%	13,8%
E-10503	Transporte en el exterior	14.355.650,00	7.433.588	463.704	2.365.176	(4.153.237)	461.470	4.614.707	37,9%	6,1%
E-10504	Viáticos en el exterior	16.125.000,00	7.852.285	762.528	1.584.613	(4.963.630)	551.514	5.515.144	29,8%	9,6%
106	SEGUROS, REASEGUROS Y OTRAS OBLIGACIONES	34.798.844	34.798.844	11.887.381	12.085.242	-	10.826.221	10.826.221	68,9%	34,2%
E-10601	Seguros	34.798.844,00	34.798.844	11.887.381	11.887.381	-	10.826.221	10.826.221	68,9%	34,2%
107	CAPACITACIÓN Y PROTOCOLO	174.033.187	174.033.187	56.783	17.568.900	(67.553.237)	88.855.089	154.808.393	10,4%	0,0%
E-10701	Actividades de capacitación	172.333.187,00	172.333.187	1.500.000	17.450.000	(68.028.100)	88.855.089	154.808.393	10,4%	0,0%
E-10702	Actividades protocolarias y sociales	1.500.000,00	1.500.000	56.783	18.080	(1.425.137)	1.425.138	5,0%	3,8%	
E-10703	Gastos de representación institucional	200.000,00	200.000	100.000	100.000	(100.000)	-	100.000	50,0%	0,0%
108	MANT. Y REP.	63.483.251	63.483.251	5.660.762	6.345.599	(5.165.000)	46.311.890	51.476.890	18,9%	8,9%
E-10805	Mant. y rep. de equipo de transporte	10.000.000,00	10.000.000	3.537.831	1.458.026	-	5.004.043	5.004.043	50,0%	35,4%
E-10806	Mant. y rep. de equipo de comunicación	3.004.104,00	3.004.104	766.831	819.573	-	1.417.700	1.417.700	52,8%	25,5%
E-10808	Mant. y rep. de equipo de cómputo y sist. de inf.	50.479.147,00	50.479.147	1.356.000	4.068.000	(5.165.000)	39.890.147	45.055.147	10,7%	2,7%
199	SERVICIOS DIVERSOS	500.000	500.000	-	-	-	500.000	500.000	0,0%	0,0%
E-19905	Deducibles	500.000,00	500.000	-	-	-	500.000	500.000	0,0%	0,0%
2	MATERIALES Y SUMINISTROS	36.306.138	36.306.138	2.981.836	9.043.379	(12.612.382)	11.668.542	24.280.924	33,1%	8,2%
201	PRODUCTOS QUÍMICOS Y CONEXOS	6.200.000	6.200.000	1.584.788	1.415.212	-	3.200.000	3.200.000	48,4%	25,6%
E-20101	Combustibles y lubricantes	6.200.000,00	6.200.000	1.584.788	1.415.212	-	3.200.000	3.200.000	48,4%	25,6%
202	ALIMENTOS Y PRODUCTOS AGROPECUARIOS	3.600.000	3.600.000	162.720	567.053	(1.722.136)	1.148.091	2.870.227	20,3%	4,5%
E-20203	Alimentos y bebidas	3.600.000,00	3.600.000	162.720	567.053	(1.722.136)	1.148.091	2.870.227	20,3%	4,5%
203	MATERIALES Y PROD. DE USO EN LA CONSTR. Y MANT.	7.289.988	7.289.988	-	6.034.667	-	1.255.321	1.255.321	82,8%	0,0%
E-20304	Materiales y productos eléctricos, telef. y de cómputo	7.289.988,00	7.289.988	-	6.034.667	-	1.255.321	1.255.321	82,8%	0,0%
204	HERRAMIENTAS, REPUESTOS Y ACCESORIOS	1.640.000	1.640.000	-	123.894	(1.016.106)	500.000	1.516.106	7,6%	0,0%
E-20401	Herramientas e instrumentos	140.000,00	140.000	-	123.894	(16.106)	0	16.106	88,5%	0,0%
E-20402	Repuestos y accesorios	1.500.000,00	1.500.000	-	-	(1.000.000)	500.000	1.500.000	0,0%	0,0%
299	ÚTILES, MATERIALES Y SUMINISTROS DIVERSOS	17.576.150	17.576.150	1.234.328	902.552	(8.74.140)	5.565.130	15.439.270	12,2%	7,0%
E-29901	Útiles y materiales de oficina y cómputo	1.780.600,00	1.780.600	40.371	24.727	(480.600)	1.234.901	1.715.501	3,7%	2,3%
E-29903	Productos de papel, cartón e impresos	2.725.000,00	2.725.000	-	2.249.010	(475.990)	2.249.010	2.249.010	0,0	

MINISTERIO DE CIENCIA, TECNOLOGÍA Y TELECOMUNICACIONES
EJERCICIO ECONÓMICO 2020

-En colones-

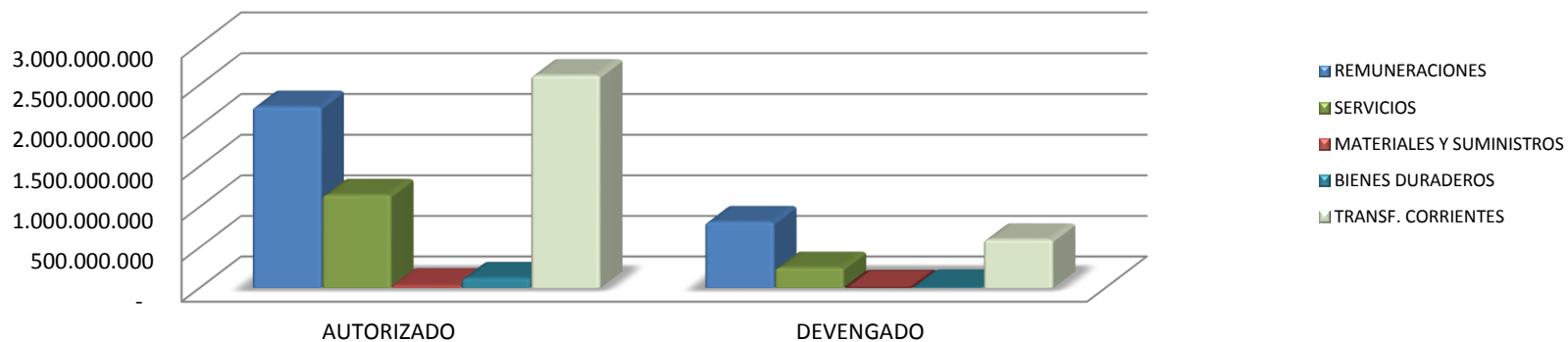
Código y Nombre del Título: 218 - Ministerio de Ciencia, Tecnología y Telecomunicaciones
PROGRAMA 893 COORDINACIÓN Y DESARROLLO CIENTÍFICO Y TECNOLÓGICO
 AI 31 DE MAYO 2020

Partida/Subpartida		PRESUPUESTO INICIAL	PRESUPUESTO ACTUAL	DEVENGADO	COMPROMETIDO	DECRETO EN TRAMITE	DISPONIBLE MENOS DECRETO EN TRAMITE	DISPONIBLE	Devengado más comprometido	% Devengado
Código	Descripción									
E6010320089300	CCSS IP-200 ESTATAL SEGURO PENSIONES	24.621.740,00	23.362.417	8.019.288	12.356.546	(104.574)	3.091.156	2.986.582	87,2%	34,3%
E6010320289300	CCSS IP-202 ESTATAL SEGURO SALUD	4.365.556,00	4.118.786	1.616.792	2.020.425	(18.542)	500.091	481.549	88,3%	39,3%
E6010320189300	UCR CITA MAG IP 201	32.400.000,00	32.400.000	11.865.528	4.334.474	-	16.200.000	16.200.000	50,0%	36,6%
E6010320589300	COMISION ENERGIA ATOMICA IP 205	55.229.000,00	66.229.000	43.737.386	8.569.864	-	13.921.750	13.921.750	79,0%	66,0%
E6010320689300	ECA IP 206	103.000.000,00	103.000.000	-	54.655.140	-	48.344.860	48.344.860	53,1%	0,0%
E6010321089300	CONICIT GASTO OPERATIVO IP 210	1.226.318.000,00	1.226.318.000	491.798.396	118.187.027	-	616.332.577	616.332.577	49,7%	40,1%
E6010321189300	CONICIT GASTO FONDO INCENTIVOS IP 211	932.919.404,00	889.194.386	-	388.211.376	-	500.983.010	500.983.010	43,7%	0,0%
E6010321289300	CONICIT GASTO PRO PYME IP 212	128.750.000,00	128.750.000	-	64.375.000	-	64.375.000	64.375.000	50,0%	0,0%
E6010321489300	ACAD. NAC.CIEN. GASTO OPERATIVO IP 214	65.706.301,00	65.706.301	25.659.846	5.440.897	-	34.406.758	34.406.758	47,6%	39,4%
	2.573.310.000	2.539.078.870	582.896.035	658.150.749	(123.116)	1.297.908.970	1.253.032.000			

MINISTERIO DE CIENCIA, TECNOLOGÍA Y TELECOMUNICACIONES
EJERCICIO ECONÓMICO 2020
Código y Nombre del Título: 218 - Ministerio de Ciencia, Tecnología y Telecomunicaciones
-En colones-
RESUMEN PARTIDAS PRESUPUESTARIAS AL 31 DE MAYO 2020

Código	Partida/Subpartida Descripción	AUTORIZADO	DEVENGADO	COMPROMETIDO	DISPONIBLE	% DEV. Y COMP.	% DEVENGADO
0	REMUNERACIONES	2.231.973.563	814.161.726	222.847.500	1.194.964.337	46,5%	36,5%
1	SERVICIOS	1.148.531.046	250.146.220	179.006.555	719.378.271	37,4%	21,8%
2	MATERIALES Y SUMINISTROS	36.306.138	2.981.836	9.043.379	24.280.924	33,1%	8,2%
5	BIENES DURADEROS	122.940.141	13.900.254	34.619	109.005.268	11,3%	11,3%
6	TRANSF. CORRIENTES	2.616.612.121	597.655.752	660.650.752	1.358.305.617	48,1%	22,8%
9	CUENTAS ESPECIALES	-	-	-	-		
TOTAL		6.156.363.009	1.678.845.788	1.071.582.804	3.405.934.416	44,7%	27,3%

Gráfico # 1
PROGRAMA 893
COMPARATIVO DEL MONTO AUTORIZADO Y EJECUTADO POR CONCEPTO DEL GASTO
DE MAYO 2020



MINISTERIO DE CIENCIA, TECNOLOGÍA Y TELECOMUNICACIONES
EJERCICIO ECONOMICO 2020
PROGRAMA 893 COORDINACIÓN Y DESARROLLO CIENTÍFICO Y TECNOLÓGICO
RESUMEN PARTIDAS PRESUPUESTARIAS AL 31 DE MAYO 2020
-En colones-

Código	Partida/Subpartida Descripción	PRESUPUESTO ACTUAL	DEVENGADO	COMPROMETIDO	DISPONIBLE	% DEV. Y COMP.	% DEVENGAD O COMP.
0	REMUNERACIONES	2.231.973.563	814.161.726	222.847.500	1.194.964.337	46%	36,5%
1	REMUNERACIONES BÁSICAS	793.242.900	292.734.785	-	500.508.115	37%	36,9%
2	REMUNERACIONES EVENTUALES	5.122.563	1.014.096	-	4.108.467	20%	19,8%
3	INCENTIVOS SALARIALES	1.004.962.291	351.002.202	-	653.960.089	35%	34,9%
4	CONTRIB. PATR. AL DESARROLLO Y LA SEG. SOCIAL	160.631.916	63.076.666	79.055.679	18.499.571	88%	39,3%
5	CONTRIB. PATR. FDOS PENS. Y OTROS FDOS DE CA	268.013.893	106.333.977	143.791.822	17.888.095	93%	39,7%
1	SERVICIOS	1.148.531.046	250.146.220	179.006.555	719.378.271	37%	21,8%
101	ALQUILERES	590.171.139	198.498.955	53.134.471	338.537.713	43%	33,6%
102	SERVICIOS BÁSICOS	66.328.200	23.030.507	15.209.827	28.087.866	58%	34,7%
103	SERVICIOS COMERCIALES Y FINANCIEROS	42.235.000	999.478	9.840.354	31.395.167	26%	2,4%
104	SERVICIOS DE GESTIÓN Y APOYO	148.234.544	7.070.581	59.912.583	81.251.380	45%	4,8%
105	GASTOS DE VIAJE Y TRANSPORTE	28.746.881	2.941.773	4.910.398	20.894.709	27%	10,2%
106	SEGUROS, REASEGUROS Y OTRAS OBLIGACIONES	34.798.844	11.887.381	12.085.242	10.826.221	69%	34,2%
107	CAPACITACIÓN Y PROTOCOLO	174.033.187	56.783	17.568.080	156.408.325	10%	0,0%
108	MANT. Y REP.	63.483.251	5.660.762	6.345.599	51.476.890	19%	8,9%
199	SERVICIOS DIVERSOS	500.000	-	-	500.000	0%	0,0%
2	MATERIALES Y SUMINISTROS	36.306.138	2.981.836	9.043.379	24.280.924	33%	8,2%
201	PRODUCTOS QUÍMICOS Y CONEXOS	6.200.000	1.584.788	1.415.212	3.200.000	48%	25,6%
202	ALIMENTOS Y PRODUCTOS AGROPECUARIOS	3.600.000	162.720	567.053	2.870.227	20%	4,5%
203	MATERIALES Y PROD. DE USO EN LA CONSTR. Y MAN	7.289.988	-	6.034.667	1.255.321	83%	0,0%
204	HERRAMIENTAS, REPUESTOS Y ACCESORIOS	1.640.000	-	123.894	1.516.106	8%	0,0%
299	ÚTILES, MATERIALES Y SUMINISTROS DIVERSOS	17.576.150	1.234.328	902.552	15.439.270	12%	7,0%
3	INT. Y COMISIONES	-	-	-	-	0%	0,0%
4	ACTIVOS FINANCIEROS	-	-	-	-	0%	0,0%
5	BIENES DURADEROS	122.940.141	13.900.254	34.619	109.005.268	11%	11,3%
E-50103	Equipo de comunicación	-	-	-	-	0%	0,0%
E-50104	Equipo y mobiliario de oficina	10.000.000	-	-	10.000.000	0%	0,0%
E-50105	Equipo y programas de cómputo	47.193.000	-	-	47.193.000	0%	0,0%
E-50106	Equipo sanitario, de laboratorio e investigación	-	-	-	-	0%	0,0%
E-50107	Equipo y mobiliario educacional, deportivo y recreativo	-	-	-	-	0%	0,0%
E-50199	Maquinaria, equipo y mobiliario diverso	35.000	34.657	-	343	99%	99,0%
E-59903	Bienes intangibles	65.412.141	13.865.597	34.619	51.511.925	21%	21,2%
6	TRANSF. CORRIENTES	2.616.612.121	597.655.752	660.650.752	1.358.305.617	48%	22,8%
601	TRANSF. CORRIENTES AL SECTOR PÚBLICO	2.539.078.870	582.896.035	658.150.749	1.298.032.086	49%	23,0%
603	PRESTACIONES	39.591.797	6.326.120	2.500.000	30.765.677	22%	16,0%
607	TRANSFERENCIAS CORRIENTES AL SECTOR EXTERNO	37.941.454	8.433.597	3	29.507.854	22%	22,2%
9	CUENTAS ESPECIALES	-	-	-	-	0%	0,0%
E-90201	Sumas libres sin asignación presupuestaria	-	-	-	-	0%	0,0%
TOTAL		6.156.363.009	1.678.845.788	1.071.582.804	3.405.934.416	44,7%	27,3%

MINISTERIO DE CIENCIA, TECNOLOGÍA Y TELECOMUNICACIONES
EJERCICIO ECONÓMICO 2020
PROGRAMA 893 COORDINACIÓN Y DESARROLLO CIENTÍFICO Y TECNOLÓGICO

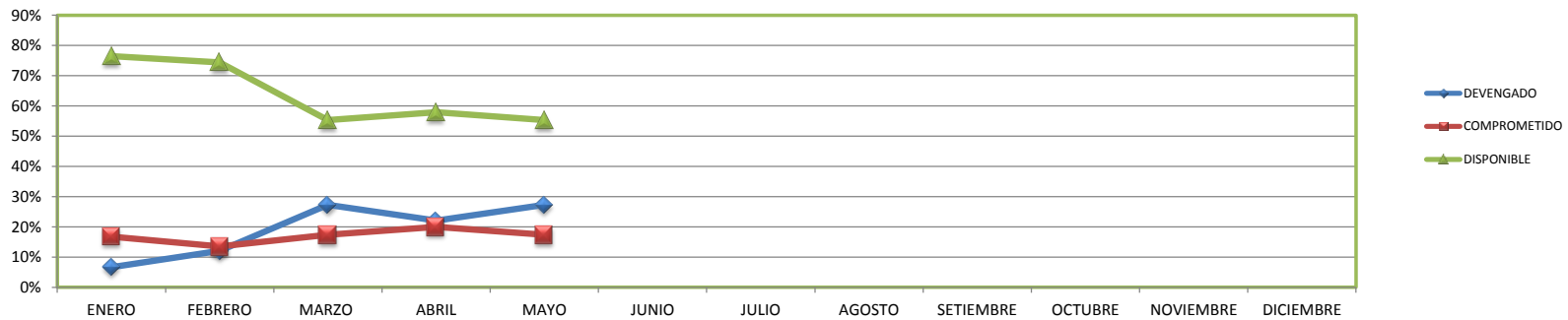
CUADRO COMPARATIVO
MONTOS DE EJECUCIÓN - COMPROMISO Y DISPONIBLE POR MES

	ENERO	FEBRERO	MARZO	ABRIL	MAYO	JUNIO	JULIO	AGOSTO	SETIEMBRE	OCTUBRE	NOVIEMBRE	DICIEMBRE
PRESUPUESTO	6.324.735.011	6.324.735.011	6.156.363.009	6.156.363.009	6.156.363.009							
DEVENGADO	424.310.919	765.593.046	1.678.845.788	1.359.746.988	1.678.845.788							
COMPROMETIDO	1.061.875.441	853.228.663	1.071.582.804	1.231.727.001	1.071.582.804							
DISPONIBLE	4.838.548.652	4.705.913.302	3.405.934.416	3.564.889.020	3.405.934.416							

CUADRO COMPARATIVO
PROCENTAJES DE EJECUCIÓN - COMPROMISO Y DISPONIBLE POR MES

	ENERO	FEBRERO	MARZO	ABRIL	MAYO	JUNIO	JULIO	AGOSTO	SETIEMBRE	OCTUBRE	NOVIEMBRE	DICIEMBRE
DEVENGADO	7%	12%	27%	22%	27%							
COMPROMETIDO	17%	13%	17%	20%	17%							
DISPONIBLE	77%	74%	55%	58%	55%							
	100%	100%	100%	100%	100%	0%	0%	0%	0%	0%	0%	0%

PROGRAMA 893
COMPARATIVO EJECUCIÓN PRESUPUESTARIA MENSUAL
EJERCICIO ECONÓMICO 2020



MINISTERIO DE CIENCIA, TECNOLOGÍA Y TELECOMUNICACIONES
PROGRAMA 893 COORDINACIÓN Y DESARROLLO CIENTÍFICO Y TECNOLÓGICO
EJERCICIO ECONÓMICO 2020
RESUMEN DE PARTIDAS PRESUPUESTARIAS AL 31 DE MAYO 2020
-En colones-

Código	Partida/Subpartida Descripción	PRESUPUESTO ACTUAL	DEVENGADO	COMPROMETIDO	DISPONIBLE	% DEV. Y COMP.	% DEVENGADO
0	REMUNERACIONES	2.231.973.563	814.161.726	222.847.500	1.194.964.337	46,5%	36,5%
1	SERVICIOS	1.148.531.046	250.146.220	179.006.555	719.378.271	37,4%	21,8%
2	MATERIALES Y SUMINISTROS	36.306.138	2.981.836	9.043.379	24.280.924	33,1%	8,2%
5	BIENES DURADEROS	122.940.141	13.900.254	34.619	109.005.268	11,3%	11,3%
6	TRANSF. CORRIENTES	2.616.612.121	597.655.752	660.650.752	1.358.305.617	48,1%	22,8%
TOTAL		6.156.363.009	1.678.845.788	1.071.582.804	3.405.934.416	44,7%	27,3%

EJERCICIO ECONOMICO 2020

-En colones-

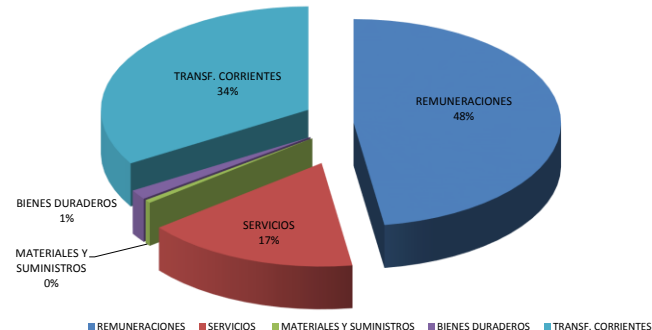
Código y Nombre del Título: 218 - Ministerio de Ciencia, Tecnología y Telecomunicaciones
PROGRAMA 899 RECTORÍA DEL SECTOR TELECOMUNICACIONES
AL 31 DE MAYO 2020

Código	Partida/Subpartida Descripción	PRESUPUESTO ACTUAL	DEVENGADO	COMPROMETIDO	DISPONIBLE	% DEV. Y COMP.	% DEVENGADO
0	REMUNERACIONES	1.637.941.958	679.520.083	108.175.979	850.245.896	48,1%	41,5%
1	SERVICIOS	207.841.202	25.193.462	56.259.976	126.387.764	39,2%	12,1%
2	MATERIALES Y SUMINISTROS	6.150.000	598.141	2.146.323	3.405.536	44,6%	9,7%
5	BIENES DURADEROS	-	-	-	-	0,0%	0,0%
6	TRANSF. CORRIENTES	118.017.472	89.886.557	10.023.419	18.107.496	84,7%	76,2%
TOTAL		1.969.950.632	795.198.243	176.605.697	998.146.692	49,3%	40,4%

Código y Nombre del Título: 218 - Ministerio de Ciencia, Tecnología y Telecomunicaciones
EJECUCIÓN PRESUPUESTARIA
31 DE MAYO 2020

Código	Partida/Subpartida Descripción	PRESUPUESTO ACTUAL	DEVENGADO	COMPROMETIDO	DISPONIBLE	% DEV. Y COMP.	% DEVENGADO
0	REMUNERACIONES	3.869.915.521	1.493.681.809	331.023.479	2.045.210.233	47,2%	38,6%
1	SERVICIOS	1.356.372.248	275.339.683	235.266.530	845.766.035	37,6%	20,3%
2	MATERIALES Y SUMINISTROS	42.456.138	3.579.977	11.189.702	27.686.460	34,8%	8,4%
5	BIENES DURADEROS	122.940.141	13.900.254	34.619	109.005.268	11,3%	11,3%
6	TRANSF. CORRIENTES	2.734.629.593	687.542.309	670.674.171	1.376.413.113	49,7%	25,1%
TOTAL		8.126.313.641	2.474.044.031	1.248.188.501	4.404.081.109	45,8%	30,4%

PRESUPUESTO 2020
PORCENTAJE TOTAL DE PRESUPUESTO POR PARTIDA



MINISTERIO DE CIENCIA TECNOLOGÍA Y TELECOMUNICACIONES
EJECUCIÓN PRESUPUESTARIA AL 31 DE MAYO DEL 2020

