

MINISTERIO DE CIENCIA, TECNOLOGÍA Y TELECOMUNICACIONES
EJERCICIO ECONÓMICO 2021

-En colones-

Código y Nombre del Título: 218 - Ministerio de Ciencia, Tecnología y Telecomunicaciones
PROGRAMA 893 COORDINACIÓN Y DESARROLLO CIENTÍFICO Y TECNOLÓGICO
AI 28 DE FEBRERO 2021

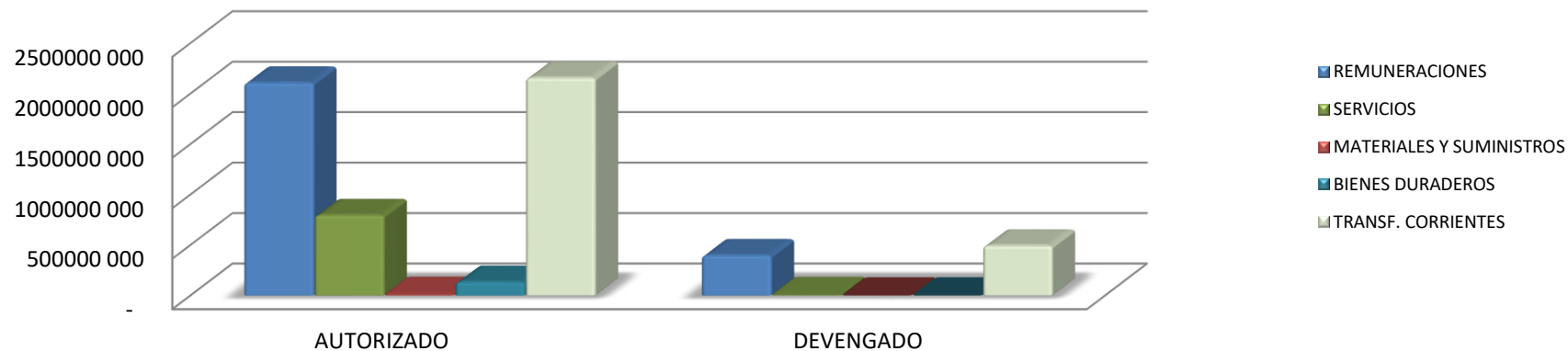
Partida/Subpartida		PRESUPUESTO INICIAL	PRESUPUESTO ACTUAL	DEVENGADO	COMPROMETIDO	DECRETO EN TRAMITE	DISPONIBLE MENOS DECRETO EN TRAMITE	DISPONIBLE	Devengado más comprometido	% Devengado
Código	Descripción									
E-60701	Transferencias corrientes a organismos internacionales	49 092 053,00	49 092 053	-	-	-	49 092 053,00	49 092 053	0,0%	0,0%

		PRESUPUESTO ACTUAL	DEVENGADO	COMPROMETIDO	PARTIDAS BLOQUEADAS	DISPONIBLE MENOS PARTIDAS BLOQUEADAS	DISPONIBLE	Devengado más comprometido	Devengado
Resumen de Transferencia a otras Instituciones 893									
E6010320089300	CCSS IP-200 ESTATAL SEGURO PENSIONES	22 194 354,00	22 194 354	4 411 540	17 782 814	-	-	100,0%	19,9%
E6010320289300	CCSS IP-202 ESTATAL SEGURO SALUD	3 935 119,00	3 935 119	782 188	3 152 931	-	-	100,0%	19,9%
E6010320189300	UCR CITA MAG IP 201	32 400 000,00	32 400 000	2 700 000	5 400 000	-	24 300 000	25,0%	8,3%
E6010320589300	COMISION ENERGIA ATOMICA IP 205	100 647 242,00	100 647 242	21 363 824	3 797 986	-	75 485 432	25,0%	21,2%
E6010320689300	ECA IP 206	-	-	-	-	-	-	0,0%	0,0%
E6010321089300	CONICIT GASTO OPERATIVO IP 210	1 250 000 000,00	1 250 000 000	247 256 348	65 243 652	(6 513 243)	930 986 757	25,0%	19,8%
E6010321189300	CONICIT GASTO FONDO INCENTIVOS IP 211	461 184 582,00	461 184 582	185 864 320	414 049	(829 315)	274 076 898	40,4%	40,3%
E6010321289300	CONICIT GASTO PRO PYME IP 212	128 750 000,00	128 750 000	16 322 876	15 864 624	(30 812 743)	65 749 757	25,0%	12,7%
E6010321489300	ACAD. NAC.CIEN. GASTO OPERATIVO IP 214	68 400 259,00	68 400 259	12 431 134	4 668 931	-	51 300 194	25,0%	18,2%
		2 067 511 556	2 067 511 556	491 132 230	116 324 987	(38 155 301)	1 421 899 038		

MINISTERIO DE CIENCIA, TECNOLOGÍA Y TELECOMUNICACIONES
EJERCICIO ECONÓMICO 2021
Código y Nombre del Título: 218 - Ministerio de Ciencia, Tecnología y Telecomunicaciones
-En colones-
RESUMEN PARTIDAS PRESUPUESTARIAS AL 28 DE FEBRERO 2021

Código	Partida/Subpartida Descripción	AUTORIZADO	DEVENGADO	COMPROMETIDO	DISPONIBLE	% DEV. Y COMP.	% DEVENGADO
0	REMUNERACIONES	2 107 625 836	398 051 244	306 158 036	1 403 416 556	33,4%	18,9%
1	SERVICIOS	795 326 346	7 771 330	218 891 155	568 663 861	28,5%	1,0%
2	MATERIALES Y SUMINISTROS	12 250 000	170 304	894 585	11 185 111	8,7%	1,4%
5	BIENES DURADEROS	134 013 638	-	15 971 700	118 041 938	11,9%	0,0%
6	TRANSF. CORRIENTES	2 156 356 926	493 106 623	137 624 987	1 525 625 316	29,2%	22,9%
9	CUENTAS ESPECIALES	-	-	-	-		
TOTAL		5 205 572 746	899 099 501	679 540 464	3 626 932 781	30,3%	17,3%

Gráfico # 1
PROGRAMA 893
COMPARATIVO DEL MONTO AUTORIZADO Y EJECUTADO POR CONCEPTO DEL GASTO
DE FEBRERO 2021



MINISTERIO DE CIENCIA, TECNOLOGÍA Y TELECOMUNICACIONES
EJERCICIO ECONOMICO 2021
PROGRAMA 893 COORDINACIÓN Y DESARROLLO CIENTÍFICO Y TECNOLÓGICO
RESUMEN PARTIDAS PRESUPUESTARIAS AL 28 DE FEBRERO 2021
-En colones-

Código	Partida/Subpartida Descripción	PRESUPUESTO ACTUAL	DEVENGADO	COMPROMETIDO	DISPONIBLE	% DEV. Y COMP.	% DEVENGAD O COMP.
0	REMUNERACIONES	2 107 625 836	398 051 244	306 158 036	1 403 416 556	33%	18,9%
1	REMUNERACIONES BÁSICAS	751 724 200	118 173 398	-	633 550 802	16%	15,7%
2	REMUNERACIONES EVENTUALES	1 000 000	164 581	-	835 419	16%	16,5%
3	INCENTIVOS SALARIALES	940 570 365	198 762 464	-	741 807 901	21%	21,1%
4	CONTRIB. PATR. AL DESARROLLO Y LA SEG. SOCIAL	153 474 660	30 505 330	122 969 330	-	100%	19,9%
5	CONTRIB. PATR. FDOS PENS. Y OTROS FDOS DE CAP	260 856 611	50 445 471	183 188 706	27 222 434	90%	19,3%
1	SERVICIOS	795 326 346	7 771 330	218 891 155	568 663 861	28%	1,0%
101	ALQUILERES	567 570 691	1 053 710	164 165 807	402 351 174	29%	0,2%
102	SERVICIOS BÁSICOS	66 310 000	1 748 998	14 828 502	49 732 500	25%	2,6%
103	SERVICIOS COMERCIALES Y FINANCIEROS	45 084 000	1 896 931	10 950 785	32 236 283	28%	4,2%
104	SERVICIOS DE GESTIÓN Y APOYO	58 222 845	1 684 441	3 475 885	53 062 519	9%	2,9%
105	GASTOS DE VIAJE Y TRANSPORTE	800 000	31 250	98 750	670 000	16%	3,9%
106	SEGUROS, REASEGUROS Y OTRAS OBLIGACIONES	33 798 810	-	16 798 001	17 000 809	50%	0,0%
107	CAPACITACIÓN Y PROTOCOLO	-	-	1 999 987	(1 999 987)	0%	0,0%
108	MANT. Y REP.	23 040 000	1 356 000	6 573 438	15 110 562	34%	5,9%
199	SERVICIOS DIVERSOS	500 000	-	-	500 000	0%	0,0%
2	MATERIALES Y SUMINISTROS	12 250 000	170 304	894 585	11 185 111	9%	1,4%
201	PRODUCTOS QUÍMICOS Y CONEXOS	4 500 000	170 304	807 801	3 521 895	22%	3,8%
202	ALIMENTOS Y PRODUCTOS AGROPECUARIOS	-	-	-	-	0%	0,0%
203	MATERIALES Y PROD. DE USO EN LA CONSTR. Y MAN	250 000	-	86 784	163 216	35%	0,0%
204	HERRAMIENTAS, REPUESTOS Y ACCESORIOS	500 000	-	-	500 000	0%	0,0%
299	ÚTILES, MATERIALES Y SUMINISTROS DIVERSOS	7 000 000	-	-	7 000 000	0%	0,0%
3	INT. Y COMISIONES	-	-	-	-	0%	0,0%
4	ACTIVOS FINANCIEROS	-	-	-	-	0%	0,0%
5	BIENES DURADEROS	134 013 638	-	15 971 700	118 041 938	12%	0,0%
E-50103	Equipo de comunicación	1 000 000	-	-	1 000 000	0%	0,0%
E-50104	Equipo y mobiliario de oficina	-	-	-	-	0%	0,0%
E-50105	Equipo y programas de cómputo	65 000 000	-	-	65 000 000	0%	0,0%
E-50106	Equipo sanitario, de laboratorio e investigación	-	-	-	-	0%	0,0%
E-50107	Equipo y mobiliario educacional, deportivo y recreativo	-	-	-	-	0%	0,0%
E-50199	Maquinaria, equipo y mobiliario diverso	250 000	-	-	250 000	0%	0,0%
E-59903	Bienes intangibles	66 513 638	-	15 971 700	50 541 938	24%	0,0%
6	TRANSF. CORRIENTES	2 156 356 926	493 106 623	137 624 987	1 525 625 316	29%	22,9%
601	TRANSF. CORRIENTES AL SECTOR PÚBLICO	2 067 511 556	491 132 230	116 324 987	1 460 054 339	29%	23,8%
603	PRESTACIONES	39 753 317	1 974 393	21 300 000	16 478 924	59%	5,0%
607	TRANSFERENCIAS CORRIENTES AL SECTOR EXTERNO	49 092 053	-	-	49 092 053	0%	0,0%
9	CUENTAS ESPECIALES	-	-	-	-	0%	0,0%
E-90201	Sumas libres sin asignación presupuestaria	-	-	-	-	0%	0,0%
TOTAL		5 205 572 746	899 099 501	679 540 464	3 626 932 781	30,3%	17,3%

MINISTERIO DE CIENCIA, TECNOLOGÍA Y TELECOMUNICACIONES
 EJERCICIO ECONÓMICO 2021
 PROGRAMA 893 COORDINACIÓN Y DESARROLLO CIENTÍFICO Y TECNOLÓGICO

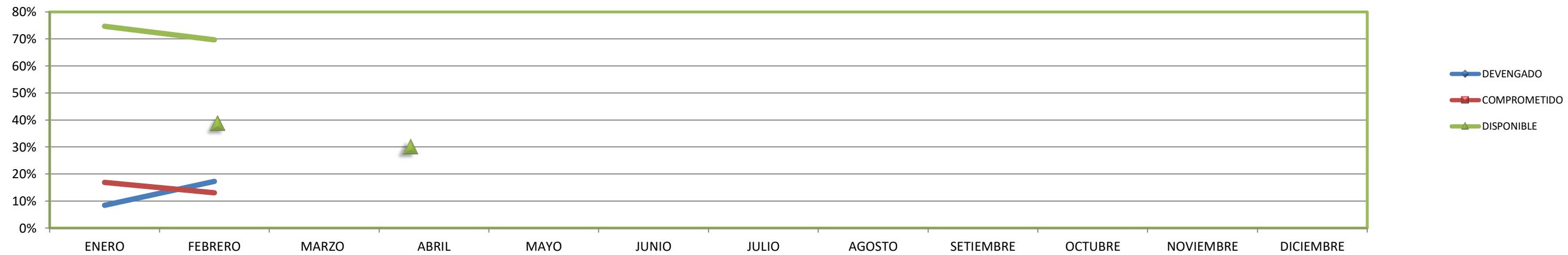
CUADRO COMPARATIVO
 MONTOS DE EJECUCIÓN - COMPROMISO Y DISPONIBLE POR MES

	ENERO	FEBRERO	MARZO	ABRIL	MAYO	JUNIO	JULIO	AGOSTO	SETIEMBRE	OCTUBRE	NOVIEMBRE	DICIEMBRE
PRESUPUESTO	5 205 572 746	5 205 572 746										
DEVENGADO	438 378 779	899 099 501										
COMPROMETIDO	879 441 456	679 540 464										
DISPONIBLE	3 887 752 511	3 626 932 781										

CUADRO COMPARATIVO
 PROCENTAJES DE EJECUCIÓN - COMPROMISO Y DISPONIBLE POR MES

	ENERO	FEBRERO	MARZO	ABRIL	MAYO	JUNIO	JULIO	AGOSTO	SETIEMBRE	OCTUBRE	NOVIEMBRE	DICIEMBRE
DEVENGADO	8%	17%										
COMPROMETIDO	17%	13%										
DISPONIBLE	75%	70%										
	100%	100%	0%	0%	0%	0%	0%	0%	0%	0%	0%	0%

PROGRAMA 893
 COMPARATIVO EJECUCIÓN PRESUPUESTARIA MENSUAL
 EJERCICIO ECONÓMICO 2021



MINISTERIO DE CIENCIA, TECNOLOGÍA Y TELECOMUNICACIONES
PROGRAMA 893 COORDINACIÓN Y DESARROLLO CIENTÍFICO Y TECNOLÓGICO
EJERCICIO ECONÓMICO 2021
RESUMEN DE PARTIDAS PRESUPUESTARIAS AL 28 DE FEBRERO 2021
 -En colones-

Código	Partida/Subpartida Descripción	PRESUPUESTO ACTUAL	DEVENGADO	COMPROMETIDO	DISPONIBLE	% DEV. Y COMP.	% DEVENGADO
0	REMUNERACIONES	2 107 625 836	398 051 244	306 158 036	1 403 416 556	33,4%	18,9%
1	SERVICIOS	795 326 346	7 771 330	218 891 155	568 663 861	28,5%	1,0%
2	MATERIALES Y SUMINISTROS	12 250 000	170 304	894 585	11 185 111	8,7%	1,4%
5	BIENES DURADEROS	134 013 638	-	15 971 700	118 041 938	11,9%	0,0%
6	TRANSF. CORRIENTES	2 156 356 926	493 106 623	137 624 987	1 525 625 316	29,2%	22,9%
TOTAL		5 205 572 746	899 099 501	679 540 464	3 626 932 781	30,3%	17,3%

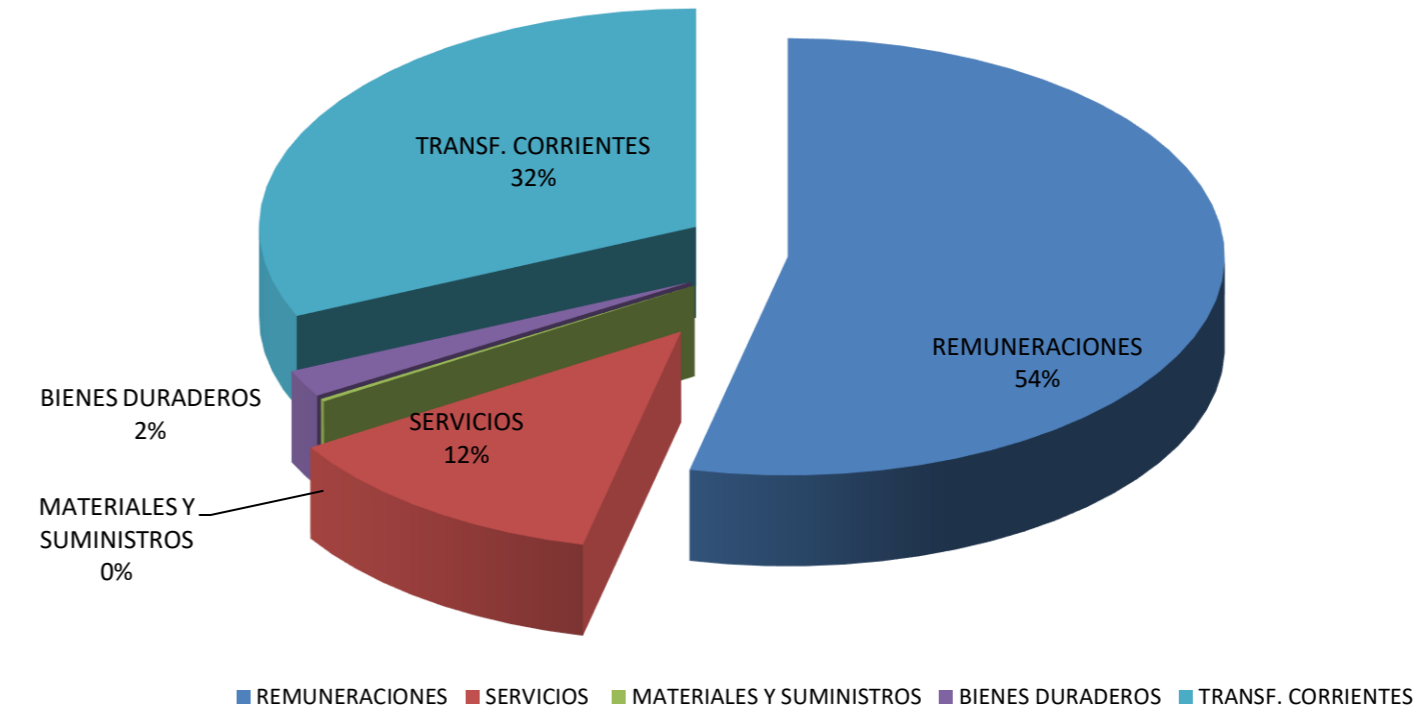
EJERCICIO ECONOMICO 2021
 -En colones-
 Código y Nombre del Título: 218 - Ministerio de Ciencia, Tecnología y Telecomunicaciones
PROGRAMA 899 RECTORÍA DEL SECTOR TELECOMUNICACIONES
AL 28 DE FEBRERO 2021

Código	Partida/Subpartida Descripción	PRESUPUESTO ACTUAL	DEVENGADO	COMPROMETIDO	DISPONIBLE	% DEV. Y COMP.	% DEVENGADO
0	REMUNERACIONES	1 673 804 743	328 593 812	180 971 189	1 164 239 742	30,4%	19,6%
1	SERVICIOS	86 035 600	8 992 930	16 737 538	60 305 132	29,9%	10,5%
2	MATERIALES Y SUMINISTROS	2 410 000	70 000	425 000	1 915 000	20,5%	2,9%
5	BIENES DURADEROS	8 000 000	-	-	8 000 000	0,0%	0,0%
6	TRANSF. CORRIENTES	78 680 774	4 580 743	26 468 622	47 631 408	39,5%	5,8%
TOTAL		1 848 931 117	342 237 485	224 602 350	1 282 091 282	30,7%	18,5%

Código y Nombre del Título: 218 - Ministerio de Ciencia, Tecnología y Telecomunicaciones
EJECUCIÓN PRESUPUESTARIA
28 DE FEBRERO 2021

Código	Partida/Subpartida Descripción	PRESUPUESTO ACTUAL	DEVENGADO	COMPROMETIDO	DISPONIBLE	% DEV. Y COMP.	% DEVENGADO
0	REMUNERACIONES	3 781 430 579	726 645 056	487 129 225	2 567 656 298	32,1%	19,2%
1	SERVICIOS	881 361 946	16 764 260	235 628 694	628 968 993	28,6%	1,9%
2	MATERIALES Y SUMINISTROS	14 660 000	240 304	1 319 585	13 100 111	10,6%	1,6%
5	BIENES DURADEROS	142 013 638	-	15 971 700	126 041 938	11,2%	0,0%
6	TRANSF. CORRIENTES	2 235 037 700	497 687 366	164 093 610	1 573 256 724	29,6%	22,3%
TOTAL		7 054 503 863	1 241 336 986	904 142 814	4 909 024 063	30,4%	17,6%

PRESUPUESTO 2021
PORCENTAJE TOTAL DE PRESUPUESTO POR PARTIDA



MINISTERIO DE CIENCIA TECNOLOGÍA Y TELECOMUNICACIONES
EJECUCIÓN PRESUPUESTARIA AL 28 DE FEBRERO DEL 2021

